

# Arbeitsblatt: Gefährdungen und Schutzziele

<b>Betriebsstätte:</b>		<b>Verantwortliche Person:</b>				
<b>Betriebsbereich:</b>		<b>Stand:</b>	21.11.2025			
<b>Arbeitsplatz:</b>	Abgase Verbrennungsmotoren	<b>Blatt-Nr.</b>				
Ermittelte Gefährdungen (Beschreibung)	Risiko <sup>2</sup> 	Schutzmaßnahme	Handlungsbedarf		Wirksamkeit	
			Wer	Bis wann	Wirksam ab	Wer

Einatmen von Gefahrstoffen		<input checked="" type="checkbox"/> Absaugeinrichtung benutzen <input checked="" type="checkbox"/> Auf ausreichenden Querschnitt des Abluftschlauches achten, ggf. offene Ansaugstellen schließen <input checked="" type="checkbox"/> Bei Doppelrohranlagen beide Rohre absaugen <input checked="" type="checkbox"/> Wirksamkeit der Absaugung regelmäßig prüfen <input type="checkbox"/> .....	nein			
Unzureichende Organisation		<input checked="" type="checkbox"/> Beschäftigte regelmäßig unterweisen, mindestens einmal jährlich, Unterweisung dokumentieren <input checked="" type="checkbox"/> Betriebsanweisung mit Hilfe der Betriebsanleitung des Herstellers erstellen <input checked="" type="checkbox"/> Evtl. arbeitsmedizinische Vorsorge "Kohlenmonoxid" (früher G 7) erforderlich <input type="checkbox"/> .....	nein			
.....		<input type="checkbox"/> .....				

<sup>2</sup> Beurteilen Sie das Risiko mit den Schutzmaßnahmen, die zum Zeitpunkt der Beurteilung wirksam sind. Einstufung gem. [Gefährdungsmatrix](#) in „klein“, „Symbol Smiley grün“ (Stufe 1), „mittel“, „Symbol Smiley gelb“ (Stufe 2) und „groß“, „Symbol Smiley rot“ (Stufe 3/ Stufe 4) 21.11.2025

## Arbeitsblatt: Gefährdungen und Schutzziele

<b>Betriebsstätte:</b>		<b>Verantwortliche Person:</b>				
<b>Betriebsbereich:</b>		<b>Stand:</b>	21.11.2025			
<b>Arbeitsplatz:</b>	Abgase Verbrennungsmotoren		<b>Blatt-Nr.</b>			
Ermittelte Gefährdungen (Beschreibung)	Risiko <sup>2</sup>	Schutzmaßnahme	Handlungsbedarf		Wirksamkeit	
			Wer	Bis wann	Wirksam ab	Wer

Mitgeltende Unterlagen:     Betriebsanweisung     Bedienungsanleitung

Wo befinden sich diese: .....

<sup>2</sup> Beurteilen Sie das Risiko mit den Schutzmaßnahmen, die zum Zeitpunkt der Beurteilung wirksam sind. Einstufung gem. [Gefährdungsmatrix](#) in „klein“, „Symbol Smiley grün“ (Stufe 1), „mittel“, „Symbol Smiley gelb“ (Stufe 2) und „groß“, „Symbol Smiley rot“ (Stufe 3/ Stufe 4) 21.11.2025



# Arbeitsblatt: Gefährdungen und Schutzziele

<b>Betriebsstätte:</b>		<b>Verantwortliche Person:</b>				
<b>Betriebsbereich:</b>		<b>Stand:</b>	21.11.2025			
<b>Arbeitsplatz:</b>	Airbag/Gurtstraffer		<b>Blatt-Nr.</b>			
Ermittelte Gefährdungen (Beschreibung)	Risiko <sup>2</sup> 	Schutzmaßnahme	Handlungsbedarf		Wirksamkeit	
			Wer	Bis wann	Wirksam ab	Wer

Brennbare Feststoffe, Flüssigkeiten, Gase		<input checked="" type="checkbox"/> Airbag-Prüfung nur mit vom Hersteller zugelassenen Prüfmitteln durchführen lassen <input checked="" type="checkbox"/> Batterie abklemmen <input checked="" type="checkbox"/> Besondere Lagerung der Airbags und Gurtstraffer nach Herstellerangaben beachten <input checked="" type="checkbox"/> Ein- und Ausbauhinweise des Herstellers beachten <input checked="" type="checkbox"/> Entladezeiten der Kondensatoren beachten <input checked="" type="checkbox"/> Fangvorrichtung gegen unbeabsichtigtes Öffnen des Airbags bei Bedarf <input checked="" type="checkbox"/> Geschulte Person (nach Sprengstoffgesetz) für das Durchführen der Arbeit beauftragen <input type="checkbox"/> .....				
Unzureichende Organisation		<input checked="" type="checkbox"/> Beschäftigte regelmäßig unterweisen, mindestens einmal jährlich, Unterweisung dokumentieren <input checked="" type="checkbox"/> Betriebsanweisung mit Hilfe der Betriebsanleitung des Herstellers erstellen				

<sup>2</sup> Beurteilen Sie das Risiko mit den Schutzmaßnahmen, die zum Zeitpunkt der Beurteilung wirksam sind. Einstufung gem. [Gefährdungsmatrix](#) in „klein“, „Symbol Smiley grün“ (Stufe 1), „mittel“, „Symbol Smiley gelb“ (Stufe 2) und „groß“, „Symbol Smiley rot“ (Stufe 3/ Stufe 4) 21.11.2025

# Arbeitsblatt: Gefährdungen und Schutzziele

<b>Betriebsstätte:</b>		<b>Verantwortliche Person:</b>				
<b>Betriebsbereich:</b>		<b>Stand:</b>	21.11.2025			
<b>Arbeitsplatz:</b>	Airbag/Gurtstraffer		<b>Blatt-Nr.</b>			
Ermittelte Gefährdungen (Beschreibung)	Risiko <sup>2</sup> 	Schutzmaßnahme	Handlungsbedarf		Wirksamkeit	
			Wer	Bis wann	Wirksam ab	Wer
		<input type="checkbox"/> .....				
.....		<input type="checkbox"/> .....				

Mitgeltende Unterlagen:     Betriebsanweisung     Bedienungsanleitung    Wo befinden sich diese: .....

<sup>2</sup> Beurteilen Sie das Risiko mit den Schutzmaßnahmen, die zum Zeitpunkt der Beurteilung wirksam sind. Einstufung gem. [Gefährdungsmatrix](#) in „klein“, „Symbol Smiley grün“ (Stufe 1), „mittel“, „Symbol Smiley gelb“ (Stufe 2) und „groß“, „Symbol Smiley rot“ (Stufe 3/ Stufe 4) 21.11.2025


# Arbeitsblatt: Gefährdungen und Schutzziele

<b>Betriebsstätte:</b>		<b>Verantwortliche Person:</b>				
<b>Betriebsbereich:</b>		<b>Stand:</b>	21.11.2025			
<b>Arbeitsplatz:</b>	Angehobene Fahrzeugteile	<b>Blatt-Nr.:</b>				
Ermittelte Gefährdungen (Beschreibung)	Risiko <sup>2</sup> 	Schutzmaßnahme	Handlungsbedarf		Wirksamkeit	
			Wer	Bis wann	Wirksam ab	Wer

Transport und mobile Arbeitsmittel		<input checked="" type="checkbox"/> Anschlagen der Teile an geeignete Hebezeuge <input type="checkbox"/> .....	nein			
Unkontrolliert bewegte Teile		<input checked="" type="checkbox"/> Auch kurzzeitige Arbeiten nicht unter ungesicherten Fahrzeugteilen durchführen <input checked="" type="checkbox"/> Bei Arbeiten am Bremssystem und bei laufendem Motor Unterlegkeile benutzen <input checked="" type="checkbox"/> Feststellbremse betätigen <input checked="" type="checkbox"/> Niedrigeren Gang bzw. Rückwärtsgang einlegen <input checked="" type="checkbox"/> Unterstellböcke verwenden <input type="checkbox"/> .....	nein			
Unzureichende Organisation		<input checked="" type="checkbox"/> Beschäftigte regelmäßig unterweisen, mindestens einmal jährlich, Unterweisung dokumentieren <input type="checkbox"/> .....	nein			
.....		<input type="checkbox"/> .....				

<sup>2</sup> Beurteilen Sie das Risiko mit den Schutzmaßnahmen, die zum Zeitpunkt der Beurteilung wirksam sind. Einstufung gem. [Gefährdungsmatrix](#) in „klein“, „Symbol Smiley grün“ (Stufe 1), „mittel“, „Symbol Smiley gelb“ (Stufe 2) und „groß“, „Symbol Smiley rot“ (Stufe 3/ Stufe 4) 21.11.2025

# Arbeitsblatt: Gefährdungen und Schutzziele

<b>Betriebsstätte:</b>		<b>Verantwortliche Person:</b>				
<b>Betriebsbereich:</b>		<b>Stand:</b>	21.11.2025			
<b>Arbeitsplatz:</b>	Angehobene Fahrzeugteile		<b>Blatt-Nr.</b>			
Ermittelte Gefährdungen (Beschreibung)	Risiko <sup>2</sup> 	Schutzmaßnahme	Handlungsbedarf		Wirksamkeit	
			Wer	Bis wann	Wirksam ab	Wer

Mitgeltende Unterlagen:     Betriebsanweisung     Bedienungsanleitung

Wo befinden sich diese: .....

<sup>2</sup> Beurteilen Sie das Risiko mit den Schutzmaßnahmen, die zum Zeitpunkt der Beurteilung wirksam sind. Einstufung gem. [Gefährdungsmatrix](#) in „klein“ „Symbol Smiley grün“ (Stufe 1), „mittel“ „Symbol Smiley gelb“ (Stufe 2) und „groß“ „Symbol Smiley rot“ (Stufe 3/ Stufe 4) 21.11.2025

# Arbeitsblatt: Gefährdungen und Schutzziele

<b>Betriebsstätte:</b>		<b>Verantwortliche Person:</b>				
<b>Betriebsbereich:</b>		<b>Stand:</b>	21.11.2025			
<b>Arbeitsplatz:</b>	Batterieservice	<b>Blatt-Nr.:</b>				
Ermittelte Gefährdungen (Beschreibung)	Risiko <sup>2</sup> 	Schutzmaßnahme	Handlungsbedarf		Wirksamkeit	
			Wer	Bis wann	Wirksam ab	Wer

Brennbare Feststoffe, Flüssigkeiten, Gase		<input checked="" type="checkbox"/> Laderäume mit ausreichender Be- und Entlüftung (Querlüftung) versehen <input checked="" type="checkbox"/> Rauchverbot umsetzen <input type="checkbox"/> .....				
Elektrischer Schlag und Störlichtbogen		<input checked="" type="checkbox"/> Begrenzung der Ladespannung nach Herstellerangaben um Batterien nicht zu überladen <input checked="" type="checkbox"/> Sichere Ladegeräte mit Ein- und Ausschaltern einsetzen <input checked="" type="checkbox"/> Nur isoliertes Werkzeug benutzen <input checked="" type="checkbox"/> Starthilfekabel in richtiger Reihenfolge an- und abklemmen <input type="checkbox"/> .....				
Hautkontakt mit Gefahrstoffen		<input checked="" type="checkbox"/> Einrichtungen zur Ersten-Hilfe bereitstellen <input checked="" type="checkbox"/> Geeignete Persönliche Schutzausrüstung (Gesichtsschutz, Schutzbrille, säurefeste Handschuhe und Schürze) verwenden <input checked="" type="checkbox"/> Säureheber, Ballonkipper aus bruchfestem Material verwenden				

<sup>2</sup> Beurteilen Sie das Risiko mit den Schutzmaßnahmen, die zum Zeitpunkt der Beurteilung wirksam sind. Einstufung gem. [Gefährdungsmatrix](#) in „klein“ „Symbol Smiley grün“ (Stufe 1), „mittel“ „Symbol Smiley gelb“ (Stufe 2) und „groß“ „Symbol Smiley rot“ (Stufe 3/ Stufe 4) 21.11.2025

# Arbeitsblatt: Gefährdungen und Schutzziele

<b>Betriebsstätte:</b>		<b>Verantwortliche Person:</b>				
<b>Betriebsbereich:</b>		<b>Stand:</b>	21.11.2025			
<b>Arbeitsplatz:</b>	Batterieservice	<b>Blatt-Nr.:</b>				
Ermittelte Gefährdungen (Beschreibung)	Risiko <sup>2</sup> 	Schutzmaßnahme	Handlungsbedarf		Wirksamkeit	
			Wer	Bis wann	Wirksam ab	Wer

		<input type="checkbox"/> .....				
Mangelnde Hygiene beim Umgang mit Gefahrstoffen		<input checked="" type="checkbox"/> Lagerung von Batteriesäure in gefliesten Bereichen veranlassen <input checked="" type="checkbox"/> Räumen mit Bodenabdichtung oder Wannen ausführen <input checked="" type="checkbox"/> Schadstoffbox für Altbatterien verwenden <input type="checkbox"/> .....				
Unzureichende Organisation		<input checked="" type="checkbox"/> Beschäftigte regelmäßig unterweisen, mindestens einmal jährlich, Unterweisung dokumentieren <input checked="" type="checkbox"/> Betriebsanweisung mit Hilfe der Betriebsanleitung des Herstellers erstellen <input type="checkbox"/> .....				
.....		<input type="checkbox"/> .....				

Mitgeltende Unterlagen:  Betriebsanweisung  Bedienungsanleitung Wo befinden sich diese: .....

<sup>2</sup> Beurteilen Sie das Risiko mit den Schutzmaßnahmen, die zum Zeitpunkt der Beurteilung wirksam sind. Einstufung gem. [Gefährdungsmatrix](#) in „klein“, „Symbol Smiley grün“ (Stufe 1), „mittel“, „Symbol Smiley gelb“ (Stufe 2) und „groß“, „Symbol Smiley rot“ (Stufe 3/ Stufe 4) 21.11.2025

## Arbeitsblatt: Gefährdungen und Schutzziele

<b>Betriebsstätte:</b>		<b>Verantwortliche Person:</b>				
<b>Betriebsbereich:</b>		<b>Stand:</b>	21.11.2025			
<b>Arbeitsplatz:</b>	Batterieservice		<b>Blatt-Nr.</b>			
Ermittelte Gefährdungen (Beschreibung)	Risiko <sup>2</sup> 	Schutzmaßnahme	Handlungsbedarf		Wirksamkeit	
			Wer	Bis wann	Wirksam ab	Wer

<sup>2</sup> Beurteilen Sie das Risiko mit den Schutzmaßnahmen, die zum Zeitpunkt der Beurteilung wirksam sind. Einstufung gem. [Gefährdungsmatrix](#) in „klein“, „Symbol Smiley grün“ (Stufe 1), „mittel“, „Symbol Smiley gelb“ (Stufe 2) und „groß“, „Symbol Smiley rot“ (Stufe 3/ Stufe 4) 21.11.2025



# Arbeitsblatt: Gefährdungen und Schutzziele

<b>Betriebsstätte:</b>		<b>Verantwortliche Person:</b>				
<b>Betriebsbereich:</b>		<b>Stand:</b>	21.11.2025			
<b>Arbeitsplatz:</b>	Bremssystem	<b>Blatt-Nr.</b>				
Ermittelte Gefährdungen (Beschreibung)	Risiko <sup>2</sup> 	Schutzmaßnahme	Handlungsbedarf		Wirksamkeit	
			Wer	Bis wann	Wirksam ab	Wer

Hautkontakt mit Gefahrstoffen		<input checked="" type="checkbox"/> Geeignete Schutzhandschuhe verwenden <input checked="" type="checkbox"/> Hautschutzmittel- und Hautpflegemittel bereitstellen und regelmäßige Verwendung veranlassen <input checked="" type="checkbox"/> Schutzbrille verwenden <input type="checkbox"/> .....				
Kontrolliert bewegte ungeschützte Teile		<input checked="" type="checkbox"/> Arbeiten nur bei drucklosem Zustand durchführen (Fünf-Finger-Regel der Hydraulik) <input type="checkbox"/> .....				
Unzureichende Organisation		<input checked="" type="checkbox"/> Beschäftigte regelmäßig unterweisen, mindestens einmal jährlich, Unterweisung dokumentieren <input checked="" type="checkbox"/> Betriebsanweisung mit Hilfe der Betriebsanleitung des Herstellers erstellen <input type="checkbox"/> .....				

<sup>2</sup> Beurteilen Sie das Risiko mit den Schutzmaßnahmen, die zum Zeitpunkt der Beurteilung wirksam sind. Einstufung gem. [Gefährdungsmatrix](#) in „klein“, „Symbol Smiley grün“ (Stufe 1), „mittel“, „Symbol Smiley gelb“ (Stufe 2) und „groß“, „Symbol Smiley rot“ (Stufe 3/ Stufe 4) 21.11.2025

## Arbeitsblatt: Gefährdungen und Schutzziele

<b>Betriebsstätte:</b>		<b>Verantwortliche Person:</b>				
<b>Betriebsbereich:</b>		<b>Stand:</b>	21.11.2025			
<b>Arbeitsplatz:</b>	Bremsystem		<b>Blatt-Nr.</b>			
Ermittelte Gefährdungen (Beschreibung)	Risiko <sup>2</sup> 	Schutzmaßnahme	Handlungsbedarf		Wirksamkeit	
			Wer	Bis wann	Wirksam ab	Wer
.....		<input type="checkbox"/> .....				

Mitgeltende Unterlagen:  Betriebsanweisung  Bedienungsanleitung Wo befinden sich diese: .....

<sup>2</sup> Beurteilen Sie das Risiko mit den Schutzmaßnahmen, die zum Zeitpunkt der Beurteilung wirksam sind. Einstufung gem. [Gefährdungsmatrix](#) in „klein“, „Symbol Smiley grün“ (Stufe 1), „mittel“, „Symbol Smiley gelb“ (Stufe 2) und „groß“, „Symbol Smiley rot“ (Stufe 3/ Stufe 4) 21.11.2025

# Arbeitsblatt: Gefährdungen und Schutzziele

<b>Betriebsstätte:</b>		<b>Verantwortliche Person:</b>				
<b>Betriebsbereich:</b>		<b>Stand:</b>	21.11.2025			
<b>Arbeitsplatz:</b>	Büroarbeitsplatz	<b>Blatt-Nr.:</b>				
Ermittelte Gefährdungen (Beschreibung)	Risiko <sup>2</sup> 	Schutzmaßnahme	Handlungsbedarf		Wirksamkeit	
			Wer	Bis wann	Wirksam ab	Wer

Allgemeine Gefährdungen		<input checked="" type="checkbox"/> Ablageflächen bereitstellen <input checked="" type="checkbox"/> Bewegungsflächen gewährleisten <input checked="" type="checkbox"/> Ordnung und Sauberkeit halten <input checked="" type="checkbox"/> Durchgangsbreiten sicherstellen <input checked="" type="checkbox"/> Versorgungsleitungen sicher verlegen <input type="checkbox"/> .....				
Unzureichende Organisation		<input checked="" type="checkbox"/> Beschäftigte regelmäßig unterweisen, mindestens einmal jährlich, Unterweisung dokumentieren <input checked="" type="checkbox"/> Betriebsanweisung mit Hilfe der Betriebsanleitung des Herstellers erstellen <input checked="" type="checkbox"/> Regelmäßige Prüfung des Arbeitsmittels durch eine zur Prüfung befähigte Person durchführen; Prüfintervalle, Prüfumfänge, Qualifikation des Prüfpersonals festlegen; Prüfungen dokumentieren <input type="checkbox"/> .....				

<sup>2</sup> Beurteilen Sie das Risiko mit den Schutzmaßnahmen, die zum Zeitpunkt der Beurteilung wirksam sind. Einstufung gem. [Gefährdungsmatrix](#) in „klein“, „Symbol Smiley grün“ (Stufe 1), „mittel“, „Symbol Smiley gelb“ (Stufe 2) und „groß“, „Symbol Smiley rot“ (Stufe 3/ Stufe 4) 21.11.2025

# Arbeitsblatt: Gefährdungen und Schutzziele

<b>Betriebsstätte:</b>		<b>Verantwortliche Person:</b>				
<b>Betriebsbereich:</b>		<b>Stand:</b>	21.11.2025			
<b>Arbeitsplatz:</b>	Büroarbeitsplatz	<b>Blatt-Nr.</b>				
Ermittelte Gefährdungen (Beschreibung)	Risiko <sup>2</sup> 	Schutzmaßnahme	Handlungsbedarf		Wirksamkeit	
			Wer	Bis wann	Wirksam ab	Wer
.....		<input type="checkbox"/> .....				

Mitgeltende Unterlagen:     Betriebsanweisung     Bedienungsanleitung    Wo befinden sich diese: .....

<sup>2</sup> Beurteilen Sie das Risiko mit den Schutzmaßnahmen, die zum Zeitpunkt der Beurteilung wirksam sind. Einstufung gem. [Gefährdungsmatrix](#) in „klein“, „Symbol Smiley grün“ (Stufe 1), „mittel“, „Symbol Smiley gelb“ (Stufe 2) und „groß“, „Symbol Smiley rot“ (Stufe 3/ Stufe 4) 21.11.2025

# Arbeitsblatt: Gefährdungen und Schutzziele

<b>Betriebsstätte:</b>		<b>Verantwortliche Person:</b>				
<b>Betriebsbereich:</b>		<b>Stand:</b>	21.11.2025			
<b>Arbeitsplatz:</b>	Handbohrmaschine/-schrauber	<b>Blatt-Nr.:</b>				
Ermittelte Gefährdungen (Beschreibung)	Risiko <sup>2</sup> 	Schutzmaßnahme	Handlungsbedarf		Wirksamkeit	
			Wer	Bis wann	Wirksam ab	Wer

Elektrischer Schlag und Störlichtbogen		<input checked="" type="checkbox"/> Nur geprüfte und intakte Geräte verwenden <input checked="" type="checkbox"/> Regelmäßige Prüfung der elektrischen Betriebsmittel auf ihren ordnungsgemäßen Zustand durch eine Elektrofachkraft oder unter Anleitung einer Elektrofachkraft durchführen <input checked="" type="checkbox"/> Sichtkontrolle der elektrischen Betriebsmittel vor dem Benutzen <input type="checkbox"/> .....				
Hand-Arm-Vibrationen		<input checked="" type="checkbox"/> Arbeitsmedizinische Vorsorgeuntersuchung "Belastungen des Muskel-Skelett-Systems einschließlich Vibrationen" (AMR Nr. 13.2, früher G 46) anbieten <input checked="" type="checkbox"/> Bei Neuanschaffung schwingungsarme Geräte bevorzugen <input type="checkbox"/> Benutzungsdauer der Geräte begrenzen <input type="checkbox"/> .....				
Kontrolliert bewegte ungeschützte Teile		<input checked="" type="checkbox"/> Maschinen sicher ablegen <input checked="" type="checkbox"/> Maschinenständer verwenden <input checked="" type="checkbox"/> Ordnung am Arbeitsplatz halten				

<sup>2</sup> Beurteilen Sie das Risiko mit den Schutzmaßnahmen, die zum Zeitpunkt der Beurteilung wirksam sind. Einstufung gem. [Gefährdungsmatrix](#) in „klein“, „Symbol Smiley grün“ (Stufe 1), „mittel“, „Symbol Smiley gelb“ (Stufe 2) und „groß“, „Symbol Smiley rot“ (Stufe 3/ Stufe 4) 21.11.2025

# Arbeitsblatt: Gefährdungen und Schutzziele

<b>Betriebsstätte:</b>		<b>Verantwortliche Person:</b>				
<b>Betriebsbereich:</b>		<b>Stand:</b>	21.11.2025			
<b>Arbeitsplatz:</b>	Handbohrmaschine/-schrauber	<b>Blatt-Nr.:</b>				
Ermittelte Gefährdungen (Beschreibung)	Risiko <sup>2</sup> 	Schutzmaßnahme	Handlungsbedarf		Wirksamkeit	
			Wer	Bis wann	Wirksam ab	Wer

		<input type="checkbox"/> .....				
Unkontrolliert bewegte Teile		<input checked="" type="checkbox"/> Schutzbrille verwenden <input checked="" type="checkbox"/> Werkstücke fest einspannen <input type="checkbox"/> .....				
Unzureichende Organisation		<input checked="" type="checkbox"/> Beschäftigte regelmäßig unterweisen, mindestens einmal jährlich, Unterweisung dokumentieren <input checked="" type="checkbox"/> Betriebsanweisung mit Hilfe der Betriebsanleitung des Herstellers erstellen <input checked="" type="checkbox"/> Regelmäßige Prüfung des Arbeitsmittels durch eine zur Prüfung befähigte Person durchführen; Prüfintervalle, Prüfumfänge, Qualifikation des Prüfpersonals festlegen; Prüfungen dokumentieren <input type="checkbox"/> .....				
.....		<input type="checkbox"/> .....				

<sup>2</sup> Beurteilen Sie das Risiko mit den Schutzmaßnahmen, die zum Zeitpunkt der Beurteilung wirksam sind. Einstufung gem. [Gefährdungsmatrix](#) in „klein“, „Symbol Smiley grün“ (Stufe 1), „mittel“, „Symbol Smiley gelb“ (Stufe 2) und „groß“, „Symbol Smiley rot“ (Stufe 3/ Stufe 4) 21.11.2025

## Arbeitsblatt: Gefährdungen und Schutzziele

<b>Betriebsstätte:</b>		<b>Verantwortliche Person:</b>				
<b>Betriebsbereich:</b>		<b>Stand:</b>	21.11.2025			
<b>Arbeitsplatz:</b>	Handbohrmaschine/-schrauber		<b>Blatt-Nr.</b>			
Ermittelte Gefährdungen (Beschreibung)	Risiko <sup>2</sup>	Schutzmaßnahme	Handlungsbedarf		Wirksamkeit	
			Wer	Bis wann	Wirksam ab	Wer

Mitgeltende Unterlagen:     Betriebsanweisung     Bedienungsanleitung    Wo befinden sich diese: .....

<sup>2</sup> Beurteilen Sie das Risiko mit den Schutzmaßnahmen, die zum Zeitpunkt der Beurteilung wirksam sind. Einstufung gem. [Gefährdungsmatrix](#) in „klein“, „Symbol Smiley grün“ (Stufe 1), „mittel“, „Symbol Smiley gelb“ (Stufe 2) und „groß“, „Symbol Smiley rot“ (Stufe 3/ Stufe 4) 21.11.2025

# Arbeitsblatt: Gefährdungen und Schutzziele

<b>Betriebsstätte:</b>		<b>Verantwortliche Person:</b>					
<b>Betriebsbereich:</b>		<b>Stand:</b>	21.11.2025				
<b>Arbeitsplatz:</b>	Hebebühne	<b>Blatt-Nr.</b>					
Ermittelte Gefährdungen (Beschreibung)	Risiko <sup>2</sup> 	Schutzmaßnahme		Handlungsbedarf		Wirksamkeit	
		Wer	Bis wann	Wirksam ab	Wer		

Absturz		<input checked="" type="checkbox"/> Arbeitstägliche Sichtprüfung der Gelenkarmsicherung und Abfallsicherung durchführen <input checked="" type="checkbox"/> Arbeitstägliche Sichtprüfung der Gummiauflagen von Tragteller durchführen ggf. erneuern <input checked="" type="checkbox"/> Auf Auffahrträgern Handbremse anziehen <input checked="" type="checkbox"/> Das Fahrzeug wird nur an den vom Hersteller vorgesehenen Punkten aufgenommen <input checked="" type="checkbox"/> Die Bedienperson beobachtet die Last und das Lastaufnahmemittel bei allen Bewegungen und achtet auf die Sicherheit anderer Personen <input checked="" type="checkbox"/> Die Gelenkarme sind gegen unbeabsichtigte Bewegungen mit zwangsläufig wirksamen Sicherungen ausgerüstet <input checked="" type="checkbox"/> Die Steuerung ist so angebracht, dass die Bedienperson nicht gefährdet wird <input checked="" type="checkbox"/> Die Tragfähigkeit und Lastverteilungsangaben sind beachtet und dauerhaft gut lesbar am Gerät angebracht					

<sup>2</sup> Beurteilen Sie das Risiko mit den Schutzmaßnahmen, die zum Zeitpunkt der Beurteilung wirksam sind. Einstufung gem. [Gefährdungsmatrix](#) in „klein“, „Symbol Smiley grün“ (Stufe 1), „mittel“, „Symbol Smiley gelb“ (Stufe 2) und „groß“, „Symbol Smiley rot“ (Stufe 3/ Stufe 4) 21.11.2025

# Arbeitsblatt: Gefährdungen und Schutzziele

<b>Betriebsstätte:</b>		<b>Verantwortliche Person:</b>				
<b>Betriebsbereich:</b>		<b>Stand:</b>	21.11.2025			
<b>Arbeitsplatz:</b>	Hebebühne	<b>Blatt-Nr.:</b>				
Ermittelte Gefährdungen (Beschreibung)	Risiko <sup>2</sup> 	Schutzmaßnahme	Handlungsbedarf		Wirksamkeit	
			Wer	Bis wann	Wirksam ab	Wer

		<input checked="" type="checkbox"/> Es werden nur sichere Hebebühnen betrieben, die der DIN EN 1493 "Fahrzeughebebühnen", bzw. bei Baujahren vor 1994, den Beschaffungsanforderungen der VBG 14 "Hebebühnen" entsprechen  <input checked="" type="checkbox"/> Kfz bei Schwerpunktverlagerung durch Ausbau schwerer Aggregate verzurren  <input type="checkbox"/> .....				
Kontrolliert bewegte ungeschützte Teile		<input checked="" type="checkbox"/> Abweiser (120 mm hoch-150 mm tief) oder Schaltleisten erforderlich  <input checked="" type="checkbox"/> Beim Absenken Gefahrenbereich beobachten, Totmannschaltung  <input checked="" type="checkbox"/> Sicherung durch Schaltleiste durchführen  <input checked="" type="checkbox"/> Sicherung durch Tippbetrieb durchführen  <input checked="" type="checkbox"/> Während des Hub- oder Senkvorganges ist der Aufenthalt unter dem Fahrzeug verboten  <input type="checkbox"/> .....				

<sup>2</sup> Beurteilen Sie das Risiko mit den Schutzmaßnahmen, die zum Zeitpunkt der Beurteilung wirksam sind. Einstufung gem. [Gefährdungsmatrix](#) in „klein“, „Symbol Smiley grün“ (Stufe 1), „mittel“, „Symbol Smiley gelb“ (Stufe 2) und „groß“, „Symbol Smiley rot“ (Stufe 3/ Stufe 4) 21.11.2025

# Arbeitsblatt: Gefährdungen und Schutzziele

<b>Betriebsstätte:</b>		<b>Verantwortliche Person:</b>				
<b>Betriebsbereich:</b>		<b>Stand:</b>	21.11.2025			
<b>Arbeitsplatz:</b>	Hebebühne	<b>Blatt-Nr.:</b>				
Ermittelte Gefährdungen (Beschreibung)	Risiko <sup>2</sup> 	Schutzmaßnahme	Handlungsbedarf		Wirksamkeit	
			Wer	Bis wann	Wirksam ab	Wer

Unzureichende Organisation		<input checked="" type="checkbox"/> Bedienung nur durch geeignete Beschäftigte, die mindestens 18 Jahre alt, ausgebildet nach DGUV Grundsatz und schriftlich beauftragt sind <input checked="" type="checkbox"/> Beschäftigte regelmäßig unterweisen, mindestens einmal jährlich, Unterweisung dokumentieren <input checked="" type="checkbox"/> Betriebsanweisung mit Hilfe der Betriebsanleitung des Herstellers erstellen <input checked="" type="checkbox"/> Tägliche Sicht- und Funktionsprüfung durchführen <input checked="" type="checkbox"/> Regelmäßige Prüfung des Arbeitsmittels durch eine zur Prüfung befähigte Person durchführen; Prüfintervalle, Prüfumfänge, Qualifikation des Prüfpersonals festlegen; Prüfungen dokumentieren <input type="checkbox"/> .....				
.....		<input type="checkbox"/> .....				

Mitgeltende Unterlagen:  Betriebsanweisung  Bedienungsanleitung Wo befinden sich diese: .....

<sup>2</sup> Beurteilen Sie das Risiko mit den Schutzmaßnahmen, die zum Zeitpunkt der Beurteilung wirksam sind. Einstufung gem. [Gefährdungsmatrix](#) in „klein“, „Symbol Smiley grün“ (Stufe 1), „mittel“, „Symbol Smiley gelb“ (Stufe 2) und „groß“, „Symbol Smiley rot“ (Stufe 3/ Stufe 4) 21.11.2025

## Arbeitsblatt: Gefährdungen und Schutzziele

<b>Betriebsstätte:</b>		<b>Verantwortliche Person:</b>				
<b>Betriebsbereich:</b>		<b>Stand:</b>	21.11.2025			
<b>Arbeitsplatz:</b>	Hebebühne		<b>Blatt-Nr.</b>			
Ermittelte Gefährdungen (Beschreibung)	Risiko <sup>2</sup> 	Schutzmaßnahme	Handlungsbedarf		Wirksamkeit	
			Wer	Bis wann	Wirksam ab	Wer

<sup>2</sup> Beurteilen Sie das Risiko mit den Schutzmaßnahmen, die zum Zeitpunkt der Beurteilung wirksam sind. Einstufung gem. [Gefährdungsmatrix](#) in „klein“, „Symbol Smiley grün“ (Stufe 1), „mittel“, „Symbol Smiley gelb“ (Stufe 2) und „groß“, „Symbol Smiley rot“ (Stufe 3/ Stufe 4) 21.11.2025

# Arbeitsblatt: Gefährdungen und Schutzziele

<b>Betriebsstätte:</b>		<b>Verantwortliche Person:</b>				
<b>Betriebsbereich:</b>		<b>Stand:</b>	21.11.2025			
<b>Arbeitsplatz:</b>	Kompressor/Druckbehälter	<b>Blatt-Nr.</b>				
Ermittelte Gefährdungen (Beschreibung)	Risiko <sup>2</sup> 	Schutzmaßnahme	Handlungsbedarf		Wirksamkeit	
			Wer	Bis wann	Wirksam ab	Wer

Lärm		<input checked="" type="checkbox"/> Kompressor in einem separaten Raum aufstellen und/oder kapseln <input type="checkbox"/> .....				
Unkontrolliert bewegte Teile		<input checked="" type="checkbox"/> Erstmalige Prüfung durch zugelassene Überwachungsstelle (Inhalt*Maximaldruck p*V≥200) <input checked="" type="checkbox"/> Kompressor, Druckbehälter und Zuführleitungen regelmäßig prüfen <input checked="" type="checkbox"/> Wiederkehrende Prüfung durch zugelassene Überwachungsstelle (Inhalt*Maximaldruck p*V≥1000) durchführen <input type="checkbox"/> .....				
.....		<input type="checkbox"/> .....				

Mitgeltende Unterlagen:  Betriebsanweisung  Bedienungsanleitung

Wo befinden sich diese: .....

<sup>2</sup> Beurteilen Sie das Risiko mit den Schutzmaßnahmen, die zum Zeitpunkt der Beurteilung wirksam sind. Einstufung gem. [Gefährdungsmatrix](#) in „klein“, „Symbol Smiley grün“ (Stufe 1), „mittel“, „Symbol Smiley gelb“ (Stufe 2) und „groß“, „Symbol Smiley rot“ (Stufe 3/ Stufe 4) 21.11.2025

# Arbeitsblatt: Gefährdungen und Schutzziele

<b>Betriebsstätte:</b>		<b>Verantwortliche Person:</b>				
<b>Betriebsbereich:</b>		<b>Stand:</b>	21.11.2025			
<b>Arbeitsplatz:</b>	Kühlwassersystem		<b>Blatt-Nr.</b>			
Ermittelte Gefährdungen (Beschreibung)	Risiko <sup>2</sup> 	Schutzmaßnahme	Handlungsbedarf		Wirksamkeit	
			Wer	Bis wann	Wirksam ab	Wer

Heiße Medien/Oberflächen		<input checked="" type="checkbox"/> Bei Arbeiten am Kühlwassersystem die Vorgaben des Fahrzeugherstellers beachten <input type="checkbox"/> Falls möglich, geeignete Schutzhandschuhe verwenden <input checked="" type="checkbox"/> Vor Aufnahme der Arbeiten Druck kontrolliert ablassen, ggf. Motor abkühlen lassen <input type="checkbox"/> .....				
Unzureichende Organisation		<input checked="" type="checkbox"/> Beschäftigte regelmäßig unterweisen, mindestens einmal jährlich, Unterweisung dokumentieren <input type="checkbox"/> .....				
.....		<input type="checkbox"/> .....				

Mitgeltende Unterlagen:  Betriebsanweisung  Bedienungsanleitung Wo befinden sich diese: .....

<sup>2</sup> Beurteilen Sie das Risiko mit den Schutzmaßnahmen, die zum Zeitpunkt der Beurteilung wirksam sind. Einstufung gem. [Gefährdungsmatrix](#) in „klein“, „Symbol Smiley grün“ (Stufe 1), „mittel“, „Symbol Smiley gelb“ (Stufe 2) und „groß“, „Symbol Smiley rot“ (Stufe 3/ Stufe 4) 21.11.2025

## Arbeitsblatt: Gefährdungen und Schutzziele

<b>Betriebsstätte:</b>		<b>Verantwortliche Person:</b>				
<b>Betriebsbereich:</b>		<b>Stand:</b>	21.11.2025			
<b>Arbeitsplatz:</b>	Kühlwassersystem		<b>Blatt-Nr.</b>			
Ermittelte Gefährdungen (Beschreibung)	Risiko <sup>2</sup> 	Schutzmaßnahme	Handlungsbedarf		Wirksamkeit	
			Wer	Bis wann	Wirksam ab	Wer

<sup>2</sup> Beurteilen Sie das Risiko mit den Schutzmaßnahmen, die zum Zeitpunkt der Beurteilung wirksam sind. Einstufung gem. [Gefährdungsmatrix](#) in „klein“, „Symbol Smiley grün“ (Stufe 1), „mittel“, „Symbol Smiley gelb“ (Stufe 2) und „groß“, „Symbol Smiley rot“ (Stufe 3/ Stufe 4) 21.11.2025

# Arbeitsblatt: Gefährdungen und Schutzziele

<b>Betriebsstätte:</b>		<b>Verantwortliche Person:</b>				
<b>Betriebsbereich:</b>		<b>Stand:</b>	21.11.2025			
<b>Arbeitsplatz:</b>	Reifenmontiergerät/Reifenwuchtgerät		<b>Blatt-Nr.</b>			
Ermittelte Gefährdungen (Beschreibung)	Risiko <sup>2</sup> 	Schutzmaßnahme	Handlungsbedarf		Wirksamkeit	
			Wer	Bis wann	Wirksam ab	Wer

Hand-Arm-Vibrationen		<input checked="" type="checkbox"/> Vibrationsarme Schlagschrauber verwenden <input type="checkbox"/> .....				
Heben, Halten, Tragen		<input checked="" type="checkbox"/> Hautschutzplan (Schutz, Reinigung, Pflege) erstellen und umsetzen <input checked="" type="checkbox"/> Für richtiges Heben und Tragen sorgen <input checked="" type="checkbox"/> Spezielle Transporteinrichtungen für Räder mit Durchmesser > 1,5 m und 200 kg zur Verfügung stellen, Handling nur mit 2 Personen <input type="checkbox"/> .....				
Kontrolliert bewegte ungeschützte Teile		<input checked="" type="checkbox"/> Bedienungsanleitung des Herstellers beachten <input checked="" type="checkbox"/> Schalteinrichtung gegen unbeabsichtigte Betätigung schützen <input type="checkbox"/> .....				
Unkontrolliert bewegte Teile		<input checked="" type="checkbox"/> Bei Arbeiten mit geteilten Felgen auf sicheren Sitz des Sprengrings achten <input checked="" type="checkbox"/> Geteilte Felgen möglichst vermeiden				

<sup>2</sup> Beurteilen Sie das Risiko mit den Schutzmaßnahmen, die zum Zeitpunkt der Beurteilung wirksam sind. Einstufung gem. [Gefährdungsmatrix](#) in „klein“, „Symbol Smiley grün“ (Stufe 1), „mittel“, „Symbol Smiley gelb“ (Stufe 2) und „groß“, „Symbol Smiley rot“ (Stufe 3/ Stufe 4) 21.11.2025

# Arbeitsblatt: Gefährdungen und Schutzziele

<b>Betriebsstätte:</b>		<b>Verantwortliche Person:</b>				
<b>Betriebsbereich:</b>		<b>Stand:</b>	21.11.2025			
<b>Arbeitsplatz:</b>	Reifenmontiergerät/Reifenwuchtgerät		<b>Blatt-Nr.</b>			
Ermittelte Gefährdungen (Beschreibung)	Risiko <sup>2</sup> 	Schutzmaßnahme	Handlungsbedarf		Wirksamkeit	
			Wer	Bis wann	Wirksam ab	Wer

		<input checked="" type="checkbox"/> Minimierung der Prüfdrehzahl < 100 U/min (nur Felgen ≥ 20 ") Bedienungsanleitung des Herstellers beachten  <input checked="" type="checkbox"/> Möglichst automatische Reifenfüllgeräte benutzen  <input checked="" type="checkbox"/> Räder sicher befestigen, z. B. durch Verwendung von Schutzgestellen, Bodenverankerte Sicherheitsbügel  <input checked="" type="checkbox"/> Schutzhauben mit Sicherheitsverriegelung einrichten  <input checked="" type="checkbox"/> Vor der Montage Rost und Farbreste entfernen  <input checked="" type="checkbox"/> Zulässige Fülldrücke nicht überschreiten  <input type="checkbox"/> .....				
Unzureichende Organisation		<input checked="" type="checkbox"/> Bedienung nur durch geeignete Beschäftigte, die mindestens 18 Jahre alt, ausgebildet nach DGUV Grundsatz und schriftlich beauftragt sind  <input checked="" type="checkbox"/> Beschäftigte regelmäßig unterweisen, mindestens einmal jährlich, Unterweisung dokumentieren  <input checked="" type="checkbox"/> Betriebsanweisung mit Hilfe der Betriebsanleitung des Herstellers erstellen				

<sup>2</sup> Beurteilen Sie das Risiko mit den Schutzmaßnahmen, die zum Zeitpunkt der Beurteilung wirksam sind. Einstufung gem. [Gefährdungsmatrix](#) in „klein“, „Symbol Smiley grün“ (Stufe 1), „mittel“, „Symbol Smiley gelb“ (Stufe 2) und „groß“, „Symbol Smiley rot“ (Stufe 3/ Stufe 4) 21.11.2025

# Arbeitsblatt: Gefährdungen und Schutzziele

<b>Betriebsstätte:</b>		<b>Verantwortliche Person:</b>				
<b>Betriebsbereich:</b>		<b>Stand:</b>	21.11.2025			
<b>Arbeitsplatz:</b>	Reifenmontiergerät/Reifenwuchtgerät		<b>Blatt-Nr.</b>			
Ermittelte Gefährdungen (Beschreibung)	Risiko <sup>2</sup> 	Schutzmaßnahme	Handlungsbedarf		Wirksamkeit	
			Wer	Bis wann	Wirksam ab	Wer

		<input checked="" type="checkbox"/> Regelmäßige Prüfung des Arbeitsmittels durch eine zur Prüfung befähigte Person durchführen; Prüfintervalle, Prüfumfänge, Qualifikation des Prüfpersonals festlegen; Prüfungen dokumentieren <input type="checkbox"/> .....				
Zwangshaltung		<input checked="" type="checkbox"/> Ergonomische Gestaltung der Arbeits- und Lagerplätze durchführen <input checked="" type="checkbox"/> Automatisieren der Arbeitsabläufe umsetzen (Reifendienst) <input type="checkbox"/> .....				
.....		<input type="checkbox"/> .....				

Mitgeltende Unterlagen:  Betriebsanweisung  Bedienungsanleitung Wo befinden sich diese: .....

<sup>2</sup> Beurteilen Sie das Risiko mit den Schutzmaßnahmen, die zum Zeitpunkt der Beurteilung wirksam sind. Einstufung gem. [Gefährdungsmatrix](#) in „klein“, „Symbol Smiley grün“ (Stufe 1), „mittel“, „Symbol Smiley gelb“ (Stufe 2) und „groß“, „Symbol Smiley rot“ (Stufe 3/ Stufe 4) 21.11.2025

# Arbeitsblatt: Gefährdungen und Schutzziele

<b>Betriebsstätte:</b>		<b>Verantwortliche Person:</b>				
<b>Betriebsbereich:</b>		<b>Stand:</b>	21.11.2025			
<b>Arbeitsplatz:</b>	Winkelschleifer		<b>Blatt-Nr.</b>			
Ermittelte Gefährdungen (Beschreibung)	Risiko <sup>2</sup> 	Schutzmaßnahme	Handlungsbedarf		Wirksamkeit	
			Wer	Bis wann	Wirksam ab	Wer

Brennbare Feststoffe, Flüssigkeiten, Gase		<input checked="" type="checkbox"/> Brennbare Gegenstände entfernen oder fortbringen <input checked="" type="checkbox"/> Brennbare Stoffe und Flüssigkeiten aus dem Arbeitsbereich entfernen <input type="checkbox"/> .....				
Hand-Arm-Vibrationen		<input checked="" type="checkbox"/> Bei Neuanschaffung schwingungsarme Geräte bevorzugen <input checked="" type="checkbox"/> Arbeitsmedizinische Vorsorgeuntersuchung "Belastungen des Muskel-Skelett-Systems einschließlich Vibrationen" (AMR Nr. 13.2, früher G 46) anbieten <input checked="" type="checkbox"/> Tägliche Benutzungsdauer der Geräte begrenzen <input type="checkbox"/> .....				
Kontrolliert bewegte ungeschützte Teile		<input checked="" type="checkbox"/> Maschinen sicher ablegen <input checked="" type="checkbox"/> Ordnung am Arbeitsplatz halten <input type="checkbox"/> .....				
Lärm		<input type="checkbox"/> Gehörschutz zur Verfügung stellen und das Verwenden veranlassen				

<sup>2</sup> Beurteilen Sie das Risiko mit den Schutzmaßnahmen, die zum Zeitpunkt der Beurteilung wirksam sind. Einstufung gem. [Gefährdungsmatrix](#) in „klein“, „Symbol Smiley grün“ (Stufe 1), „mittel“, „Symbol Smiley gelb“ (Stufe 2) und „groß“, „Symbol Smiley rot“ (Stufe 3/ Stufe 4) 21.11.2025



# Arbeitsblatt: Gefährdungen und Schutzziele

<b>Betriebsstätte:</b>		<b>Verantwortliche Person:</b>				
<b>Betriebsbereich:</b>		<b>Stand:</b>	21.11.2025			
<b>Arbeitsplatz:</b>	Winkelschleifer	<b>Blatt-Nr.:</b>				
Ermittelte Gefährdungen (Beschreibung)	Risiko <sup>2</sup> 	Schutzmaßnahme	Handlungsbedarf		Wirksamkeit	
			Wer	Bis wann	Wirksam ab	Wer

		<input checked="" type="checkbox"/> Arbeitsmedizinische Vorsorgeuntersuchung veranlassen (Angebots- oder Pflichtvorsorge "Lärm" (früher G 20)) <input checked="" type="checkbox"/> Ggf. bewegliche Trennwände aufstellen <input type="checkbox"/> .....				
Unkontrolliert bewegte Teile		<input checked="" type="checkbox"/> Schleifscheiben bestimmungsgemäß verwenden <input checked="" type="checkbox"/> Schleifscheiben nur bis zum Ablaufdatum nutzen (sofern angegeben) <input checked="" type="checkbox"/> Schutzbrille verwenden <input checked="" type="checkbox"/> Schutzhauben an Winkelschleifer richtig einstellen <input checked="" type="checkbox"/> Werkstücke fest einspannen <input type="checkbox"/> .....				
Unzureichende Organisation		<input checked="" type="checkbox"/> Beschäftigte regelmäßig unterweisen, mindestens einmal jährlich, Unterweisung dokumentieren <input checked="" type="checkbox"/> Betriebsanweisung mit Hilfe der Betriebsanleitung des Herstellers erstellen				

<sup>2</sup> Beurteilen Sie das Risiko mit den Schutzmaßnahmen, die zum Zeitpunkt der Beurteilung wirksam sind. Einstufung gem. [Gefährdungsmatrix](#) in „klein“, „Symbol Smiley grün“ (Stufe 1), „mittel“, „Symbol Smiley gelb“ (Stufe 2) und „groß“, „Symbol Smiley rot“ (Stufe 3/ Stufe 4) 21.11.2025

## Arbeitsblatt: Gefährdungen und Schutzziele

<b>Betriebsstätte:</b>		<b>Verantwortliche Person:</b>				
<b>Betriebsbereich:</b>		<b>Stand:</b>	21.11.2025			
<b>Arbeitsplatz:</b>	Winkelschleifer		<b>Blatt-Nr.</b>			
Ermittelte Gefährdungen (Beschreibung)	Risiko <sup>2</sup> 	Schutzmaßnahme	Handlungsbedarf		Wirksamkeit	
			Wer	Bis wann	Wirksam ab	Wer
		<input checked="" type="checkbox"/> Regelmäßige Prüfung des Arbeitsmittels durch eine zur Prüfung befähigte Person durchführen; Prüfintervalle, Prüfumfänge, Qualifikation des Prüfpersonals festlegen; Prüfungen dokumentieren <input type="checkbox"/> .....				
.....		<input type="checkbox"/> .....				

Mitgeltende Unterlagen:     Betriebsanweisung     Bedienungsanleitung    Wo befinden sich diese: .....

<sup>2</sup> Beurteilen Sie das Risiko mit den Schutzmaßnahmen, die zum Zeitpunkt der Beurteilung wirksam sind. Einstufung gem. [Gefährdungsmatrix](#) in „klein“, „Symbol Smiley grün“ (Stufe 1), „mittel“, „Symbol Smiley gelb“ (Stufe 2) und „groß“, „Symbol Smiley rot“ (Stufe 3/ Stufe 4) 21.11.2025